

MUNICIPIO DE SANTIAGO JAMILTEPEC DISTRITO DE JAMILTEPEC, OAX.
ESTADO ANALÍTICO DE INGRESOS
DEL 01 DE ENERO AL 30 DE SEPTIEMBRE DEL 2018





SEPTIEMBRE CERRADO

RUBRO DE INGRESOS	INGRESO					
	ESTIMADO	AMPLIACIONES Y REDUCCIONES	MODIFICADO	DEVENGADO	RECAUDADO	DIFERENCIA
IMPUESTOS	189,400.00	0.00	189,400.00	76,762.73	76,762.73	-112,637.27
CUOTAS Y APORTACIONES DE SEGURIDAD SOCIAL	0.00	0.00	0.00	0.00	0.00	0.00
CONTRIBUCIONES DE MEJORAS	20,000.00	0.00	20,000.00	500.00	500.00	-19,500.00
DERECHOS	419,200.00	0.00	419,200.00	817,690.00	817,690.00	398,490.00
PRODUCTOS	10,400.00	15,300.77	25,700.77	124,264.07	124,264.07	113,864.07
CORRIENTE	5,400.00	15,300.77	20,700.77	124,264.07	124,264.07	118,864.07
CAPITAL	5,000.00	0.00	5,000.00	0.00	0.00	-5,000.00
APROVECHAMIENTOS	81,600.00	0.00	81,600.00	15,150.00	15,150.00	-66,450.00
CORRIENTE	81,600.00	0.00	81,600.00	15,150.00	15,150.00	-66,450.00
CAPITAL	0.00	0.00	0.00	0.00	0.00	0.00
INGRESOS POR VENTAS DE BIENES Y SERVICIOS	0.00	0.00	0.00	0.00	0.00	0.00
PARTICIPACIONES Y APORTACIONES	66,015,376.35	17,771,203.50	83,786,579.85	65,083,925.53	65,083,925.53	-931,450.82
TRANSFERENCIAS, ASIGNACIONES, SUBSIDIOS Y OTRAS AYUDAS	0.00	0.00	0.00	0.00	0.00	0.00
INGRESOS DERIVADOS DE FINANCIAMIENTOS	0.00	0.00	0.00	0.00	0.00	0.00
TOTAL	\$ 66,735,976.35	\$ 17,786,504.27	\$ 84,522,480.62	\$ 66,118,292.33	\$ 66,118,292.33	\$ 517,354.07

INGRESOS EXCEDENTES

ESTADO ANALÍTICO DE INGRESOS POR FUENTE DE FINANCIAMIENTO	INGRESO					
	ESTIMADO	AMPLIACIONES Y REDUCCIONES	MODIFICADO	DEVENGADO	RECAUDADO	DIFERENCIA
INGRESOS DEL GOBIERNO						
IMPUESTOS	189,400.00	0.00	189,400.00	76,762.73	76,762.73	-112,637.27
CONTRIBUCIONES DE MEJORAS	20,000.00	0.00	20,000.00	500.00	500.00	-19,500.00
DERECHOS	419,200.00	0.00	419,200.00	817,690.00	817,690.00	398,490.00
PRODUCTOS	10,400.00	15,300.77	25,700.77	124,264.07	124,264.07	113,864.07
CORRIENTE	5,400.00	15,300.77	20,700.77	124,264.07	124,264.07	118,864.07
CAPITAL	5,000.00	0.00	5,000.00	0.00	0.00	-5,000.00
APROVECHAMIENTOS	81,600.00	0.00	81,600.00	15,150.00	15,150.00	-66,450.00
CORRIENTE	81,600.00	0.00	81,600.00	15,150.00	15,150.00	-66,450.00
CAPITAL	0.00	0.00	0.00	0.00	0.00	0.00
PARTICIPACIONES Y APORTACIONES	66,015,376.35	17,771,203.50	83,786,579.85	65,083,925.53	65,083,925.53	-931,450.82
TRANSFERENCIAS, ASIGNACIONES, SUBSIDIOS Y OTRAS AYUDAS	0.00	0.00	0.00	0.00	0.00	0.00
INGRESOS DE ORGANISMOS Y EMPRESAS						
CUOTAS Y APORTACIONES DE SEGURIDAD SOCIAL	0.00	0.00	0.00	0.00	0.00	0.00
INGRESOS POR VENTAS DE BIENES Y SERVICIOS	0.00	0.00	0.00	0.00	0.00	0.00
TRANSFERENCIAS, ASIGNACIONES, SUBSIDIOS Y OTRAS AYUDAS	0.00	0.00	0.00	0.00	0.00	0.00
INGRESOS DERIVADOS DE FINANCIAMIENTO						
INGRESOS DERIVADOS DE FINANCIAMIENTOS	0.00	0.00	0.00	0.00	0.00	0.00
TOTAL	\$ 66,735,976.35	\$ 17,786,504.27	\$ 84,522,480.62	\$ 66,118,292.33	\$ 66,118,292.33	\$ 517,354.07

INGRESOS EXCEDENTES

EFRAÍN DE LA CRUZ SANCHEZ
PRESIDENTE MUNICIPAL
Mpio. Santiago Jamiltepec, Oax.
Dpto. Jamiltepec, Oax.
2017-2018

AURORA MERINO HERNANDEZ
SINDICO MUNICIPAL
Mpio. Santiago Jamiltepec, Oax.
Dpto. Jamiltepec, Oax.
2017-2018

ABEL VELASCO VÁSQUEZ
REGIDOR DE HACIENDA
Mpio. Santiago Jamiltepec, Oax.
Dpto. Jamiltepec, Oax.
2017-2018

JOSE MANUEL MARTINEZ BAUTISTA
TESORERO MUNICIPAL
Mpio. Santiago Jamiltepec, Oax.
Dpto. Jamiltepec, Oax.
2017-2018